

**SAN MARKOREN ERREZIBOAK IKUSI ZURE EDO ORDEZKATZEN DUZUN ERAKUNDEAREN
IZENEAN
CONSULTAR RECIBOS DE SAN MARCOS EN SU NOMBRE/EN NOMBRE DE UNA ENTIDAD A LA
QUE REPRESENTA**

Oharra: Entitate baten ordezkaritza botereak ez dituztenek, ordezkaritza tramitzeko eta entitatearen erreziboak ikusteko, Mankomunitatearekin harremanetan jarri beharko dute, altan emateko.

Aviso: Para tramitar la representación de una entidad (para los que tengan poderes de representación de la entidad), y consultar los recibos de su entidad deberá ponerse en contacto con la Mancomunidad.

1. Sartu San Markoren web orrian/ Entrar en la página web de San Marcos

EUS <http://www.sanmarkos.eus/eu/index.php>

CAST <http://www.sanmarkos.eus/es/index.php>

2. Sakatu ERREGISTRO ELEKTRONIKOA / Pinchar en REGISTRO ELECTRÓNICO:

sanmarkos
Mankomunitatea



3. Sakatu ERREGISTRO ELEKTRONIKOA: / Pinchar REGISTRO ELECTRÓNICO: Enlace

las > 2019/01/11 >

11/01/2019

Registro electrónico San Marcos

ERREGISTRO ELECTRÓNICO: Enlace

Instrucciones para dar de alta una entrada en el registro: [Consultar aquí](#)

Fichero con ayuda para consultar las notificaciones recibidas: [Consultar aquí](#)

2019/01/11

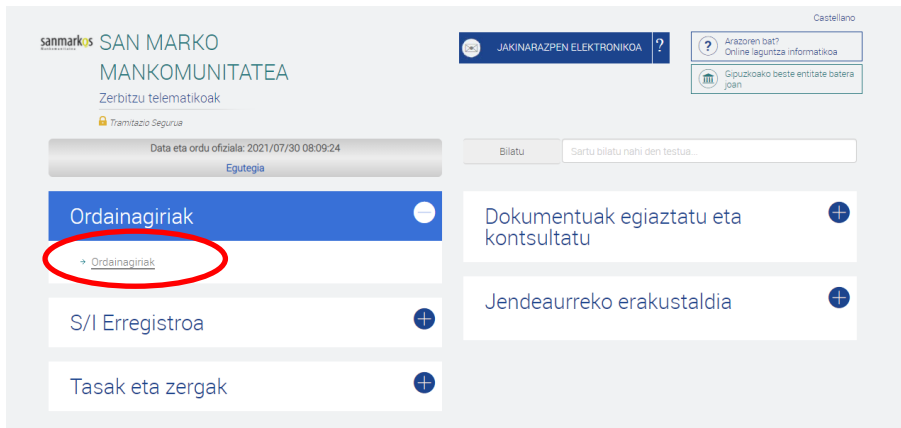
San Marko erregistro elektronikoa

ERREGISTRO ELEKTRONIKOA: Sakatu lotura honetan

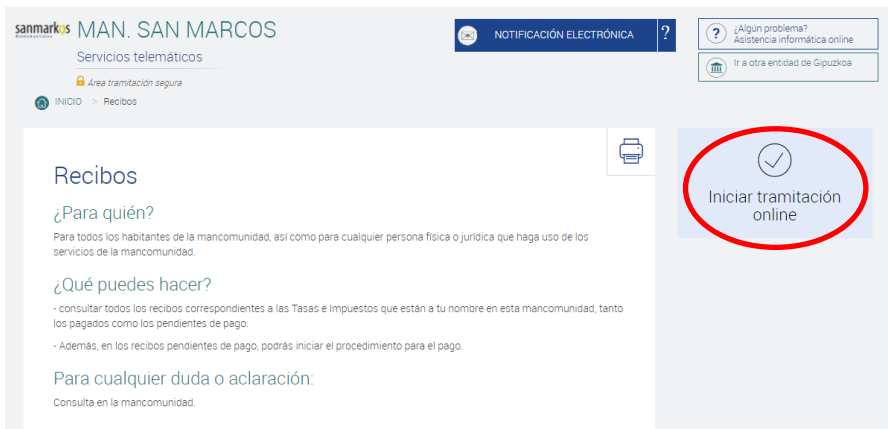
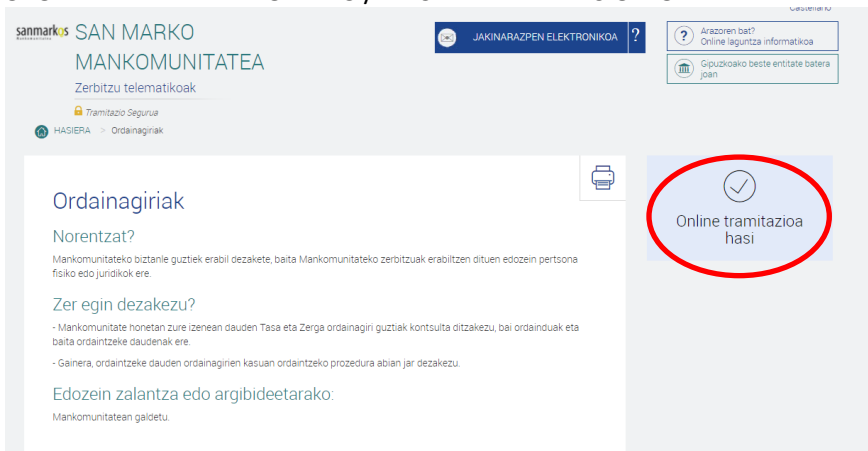
Erregistroan sarrera bati alta emateko jarraibideak: [Begira hemen](#)

Jasotako jakinarazpen digitalak eskuratzeko laguntza fitxategia: [Begira hemen](#)

4. Sakatu ORDAINAGIRIAK/ Pulsar RECIBOS:



5. ONLINE TRAMITAZIOA HASI/ INICIAR TRAMITACIÓN ONLINE



6. Txartel elektronikoa edo BAKQ bidez identifikatu beharko da/ Deberá identificarse con la tarjeta electrónica o la BAKQ:



Identificación electrónica de Euskadi

Gipuzkoako udal zerbitzu telematikoak / Servicios telemáticos municipales de Gipuzkoa solicita su autenticación.

Seleccione cuál de los siguientes medios de identificación desea utilizar:



DNI/NIE, contraseña y coordenadas
DNI/NIE, contraseña y código SMS



Certificados digitales

[¿Cómo solicitar BakQ?](#)

Cancelar

****BAKQ San Marko Mankomunitatean lortu daiteke/Se puede obtener la BAKQ en la Mancomunidad de San Marcos.**

7. Bilaketa eginda ordainduak eta ordaindu gabekoak agertuko dira, adibidez:

Realizando la búsqueda nos aparecerán los recibos pagados y los que faltan por pagar, por ejemplo:

Para obtener más información sobre el procedimiento de pago, consulte el procedimiento de pago, consulte el procedimiento de pago (el procedimiento de pago a través de un sistema seguro, enlazando con la Pasarela de Pagos del Gobierno Vasco).

Criterios de búsqueda

Selecciona un criterio de búsqueda y pulsa en el botón Buscar.

Año	<input type="text" value="Todos"/>
Tasas/Impuestos	<input type="text" value="Todos"/>
Pagado	<input type="text" value="Si"/>
<input type="button" value="Buscar"/>	

Listado

Año-Periodo	Impuesto	Nº Recibo	Concepto Tributario	Importe	Pagado
2019-1					Si
2020-1					Si
2021-1					Si
2021-81					Si

8. Arazo teknikoak baldin badituzu, ONLINE LAGUNTZA zerbitzura kontaktatu, goian, eskuinean agertzen da eta idatzi zein den arazoa, lagunduko dizute teknikoek.

En caso de tener alguna incidencia deberán conectarse a ASISTENCIA ONLINE que aparece en la parte de arriba a la derecha, y escribir al equipo técnico para que se pongan en contacto y le asistan.

sanmarkos **SAN MARKO**
MANKOMUNITATEA
Zerbitzu telematikoak

NERRE DATUAK

JAKINARAZPEN ELEKTRONIKOA

Arazoren bat? Online laguntza informatikoa
Gipuzkoako beste entitate batera

Tramitazio Segurua

HAGIERA > Ordainagiriak

Ordainagiriak

Norentzat?

Mankomunitateko biztanle guztiak erabili dezakete, baita Mankomunitateko zerbitzuak erabiltzen dituen edozein pertsona fisiko edo juridikok ere.

Zer egin dezakezu?

Mankomunitate honetan zure izenean dauden Tasa eta Zerga ordainagiri guztiak kontsulta ditzakezu, bai ordainduak eta

Online tramitazioa hasi

Ongi etorria Gipuzkoako Zerbitzu Digitalen Online Laguntza Informatikorako Zerbitzura

Online Laguntza Informatikorako Zerbitzuan sartu

GAI INFORMATIKOEI BURUZKO Gai Leiho berri bat irekiko da.

Online Laguntza Informatikorako Zerbitzua gure webgunean nabigatzen lagunduko dizun txata da.

Beharrezko izatekotan eta zure baimenapean, teknikari informatikoek haien pantailetan ikus ditzakete ordenagailuan abian jarrita ditudun aplikazioak, eta interneten nabigatu zurekin batera; aplikazio saio bera konpartitzen dute, eta dena denbora errealean gertatzen da. Horrela, ondoko gaien inguruko zalantzak argitu eta arazoak konpon ditzakezu:

- Plataforma honetara atxikitutako Gipuzkoako Entitateen Zerbitzu Digitalak
- Zerbitzu Digitaleri sartzeko baimenen lortzeko moduak

Ordutegia

Asteleheneetik ostiralera:

- 8.00etatik 15.00etara

Ohar garrantzitsua

Online laguntza informatikorako zerbitzuaren bitartez plataformaren sarreraren gai teknikoak eta sartzeko baimenen lortzeko moduarekin galderak bakarrik egin daitezke.

Tramitazioaren beste gai espezifiko bati buruzko beste galderaren bat baldin baduzu, interesa duzun zerbitzua eskeintzen duen entitatearekin, edo gertuen duzun KZgunearekin (www.kzgunea.net) harremanetan jarri beharko zara.

Ziurtagiri digital

Laguntza behar duzu zure ziurtagiri digitala erabiltzeko?

sanmarkos **MAN. SAN MARCOS**

SERVICIOS TELEMÁTICOS

MIS DATOS

NOTIFICACIÓN ELECTRÓNICA

¿Algun problema? Asistencia informática online

Area tramitación segura

INICIO > Recibos

Recibos

¿Para quién?

Para todos los habitantes de la mancomunidad, así como para cualquier persona física o jurídica que haga uso de los servicios de la mancomunidad.

¿Qué puedes hacer?

- consultar todos los recibos correspondientes a las Tasas e Impuestos que están a tu nombre en esta mancomunidad, tanto los pagados como los pendientes de pago.
- Además, en los recibos pendientes de pago, podrás iniciar el procedimiento para el pago.

Para cualquier duda o aclaración:
Consulta en la mancomunidad.

Iniciar tramitación online

9. Erreziboak ordaintzeko/ Para pagar los recibos:

-Sartu San Markoren web orrian/ Entrar en la página web de San Marcos

EUS <http://www.sanmarkos.eus/eu/index.php>

CAST <http://www.sanmarkos.eus/es/index.php>

-Sakatu E-ADMINISTRAZIOA / Pinchar en E-ADMINISTRACIÓN:




ORDUTEGIA: Astelehenetik ostiralera 9.00etatik 14.00etara.

Sakatu TASAK ON-LINE ORDAINTZEA/ Pinchar en PAGO DE TASAS ONLINE


E-administrazioa

Hemen zauden: Hasiera > E-administrazioa >


- KONTRATUGILE PROFILA
- TASAK ON-LINE ORDAINTZEA
- HERRITARRAK
- ENPRESAK ETA BESTELAKOAK
- ERREGISTRO ELEKTRONIKOA




Kontratugilearen profila
San Markos mankomunitatearen lizitazioak



Tasak online ordaintzea
Euskadiko administrazioaren ordaintzeta-pasabidea



Herritarrak
Eskaearak eta jakinarazpenak




Enpresak eta bestelakoak
Lizen-emateak, gorabeheren jakinarazpenak, ziurtaginak, zerbitzuaren baldintzak, oharrak.


E-administración

Estás en: Inicio > E-administración >


- PERFIL DE CONTRATANTE
- PAGO DE TASAS ON LINE
- CIUDADANÍA
- EMPRESAS Y OTROS
- REGISTRO ELECTRÓNICO




Perfil de contratante
Licitaciones de la Mancomunidad de San Marcos



Pago de tasas online
Sede electrónica euskadi.net



Ciudadanía
Solicitudes e incidencias



Empresas y otros
Altas, incidencias, certificados, condiciones del servicio, avisos.

The screenshot shows the 'mipago' website interface. At the top left is the logo 'mipago' and 'PASARELA DE PAGOS DE LA ADMINISTRACIÓN VASCA'. At the top right is 'sede electrónica'. A navigation menu contains 'ORDAINKETA EGIN', 'ORDAINAGIRIA ESKURATU', 'KONTAKTUA', and 'HONI BURUZ'. A progress bar shows five steps: 1. BPK aukeraketa (selected), 2. Datuak sartzea, 3. Ordainketen zerrenda, 4. Finantza-erakundearen aukeraketa, and 5. Ordainketa egin. Below the progress bar, a blue box contains the text: 'Aukera ezazu zure ordainketa errekerimenduen BPK (Bilketa prozedura Kodea)'. Underneath, a dark grey bar is labeled 'Bilketa prozedura Kodea (BPK)'. Below this, three blue buttons display the codes: '9050794', '9050299', and '9052180'. A yellow box labeled 'Oharra' contains the text: 'Barra kodeen irakurgailua baduzu, ordaintzeko eskaeraren barra kodea irakurgailu horretatik pasa ezazu.' At the bottom left, there is a dropdown menu 'Nola erabili'. At the bottom right, there is a 'Help' link and language options: 'English', 'Français', 'Português', 'Deutsch', 'Italiano', 'Polski'.

Eusko Jaurlaritzako ordainketa pasarela eramango digu, bete eskatzen diren datuak eta ordaindu.

Informazio gehiagorako Eusko Jaurlaritzako bezeroen arretarako zerbitzura jo (ZUZENEAN) <https://www.euskadi.eus/gobierno-vasco/zuzenean-atencion-ciudadana/>

Nos llevará a la pasarela de pagos de Gobierno Vasco, rellenar los datos y pagar.

Para más información, acudir al servicio de atención al cliente de Gobierno Vasco (ZUZENEAN): <https://www.euskadi.eus/gobierno-vasco/zuzenean-atencion-ciudadana/>